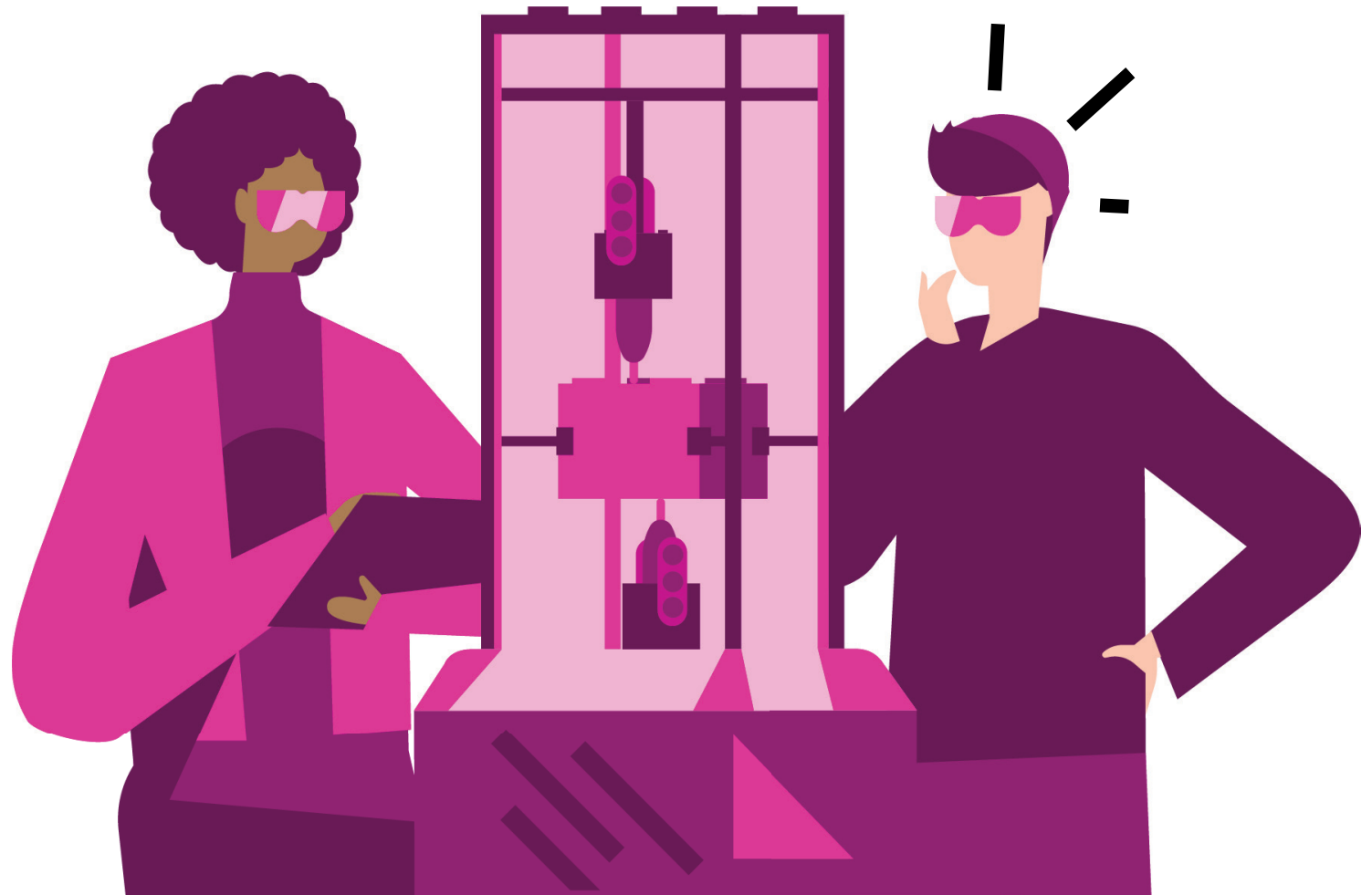


2000480


Rygg mot rygg

Skriva
pseudokod

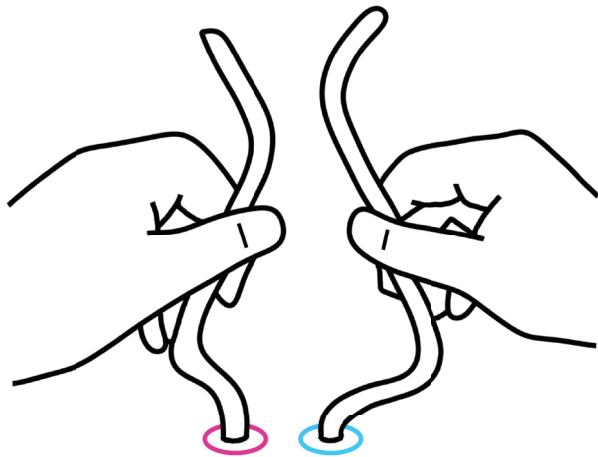


2000480

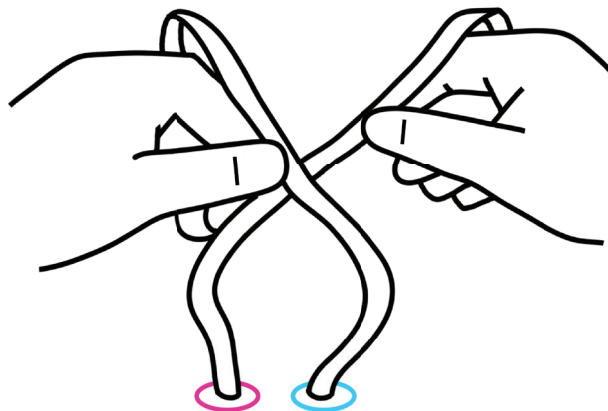
Engagera



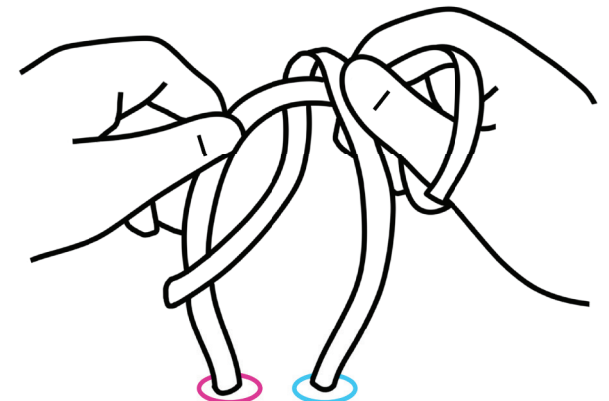
1



2




3




2000480


Engagera




```
1 - när programmet startar
2 - A+F ange hastighet till 50 %
3 - A+F gå kortaste vägen till position 350
4 - starta ljud Connect
5 - C tänd
6 - repetera 10
   - tänd i 0.5 sekunder
   - tänd i 0.5 sekunder
7 - tänd
```



Utforska



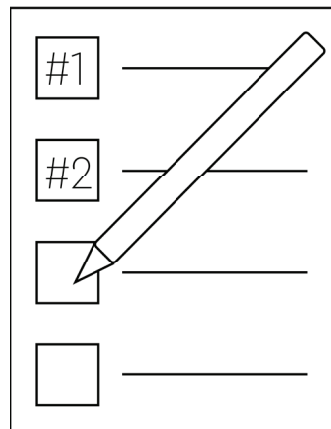
1



BYGGA

Designa ett LEGO® djur som någon annan ska bygga. Använd högst 5 klossar.


2



KODA

Skriv ner de steg som måste utföras för att bygga modellen. (Programmerare kallar sådana beskrivningar för *pseudokod*.)


3



PROGRAMMERA

Låt en kamrat bygga modellen genom att följa din pseudokod. Kamraten får inte titta på modellen, utan får endast lyssna på dina instruktioner.

Förklara



Ge feedback och ta emot feedback.

Ge feedback

- Jag är mycket imponerad av...
- Jag skulle vilja veta mer om...
- Jag hade samma idé...
- Jag hade en annan idé...
- Jag föreslår...

Ta emot feedback

Ställ sedan frågor som:

- Vilka instruktioner var tydliga?
- Vad skulle jag kunna förbättra?
- Vilka buggar kan korrigeras?

2000480

Utveckla

