

Feiebil

Navn: _____

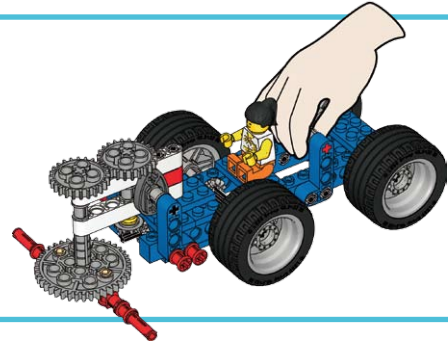
Hvordan kan du kombinere det å skyve en vogn med å rengjøre en vei?
 La oss finne det ut!



Bygg feiebilen

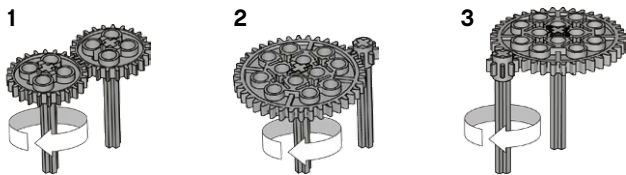
(hele bok 1A og bok 1B til steg 11).

- Prøv den
- Dersom den ikke snurrer jevnt, bør du løsne akslingsbøssingene og sørge for at blokkene er solid festet til hverandre.

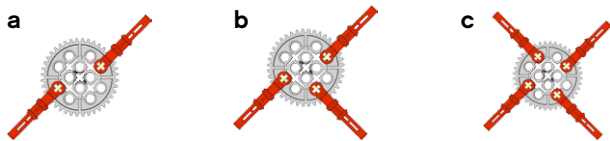


Hva utgjør en god feiebil?

- Test snurrehastighetene med tannhjulene som vises nedenfor. Prøv dem med bare to feieblad (a).



- Så prøver du feiebladene med ditt RASKESTE tannhjul, for å se hvilket blad som er best til å feie brødsmuler.



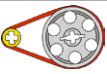
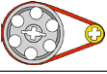
- Test forskjellige feiebiler og sammenlign dem med standardmodellen

Tips: Skriv ordene til høyre inn i boksene over. Du kan bruke dem flere ganger. Lag også dine egne beskrivelser.

Jeg prøvde dette	Mine hypoteser	Hva skjedde?
1a		
2a		
3a		

Samme Raskere
 Verre Saktere Bedre

En tryggere feiebil

	Mine hypoteser	Hva skjedde?
		
		

Mine egne oppdagelser:



Prøv også:

- Hold feiebladene mens du skyver feiebilen
- Fjern brødsmuler fra et teppe

Min fantastiske bordfeier

Tegn og sett navn på ditt feiebildesign.
Forklar hvordan de 3 viktigste delene fungerer.