
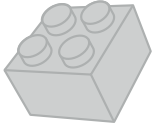




# Selvevaluering

Navn(e): \_\_\_\_\_

Dato: \_\_\_\_\_

MÅL	 BRONZE	 SØLV	 GULD	 PLATIN
<b>Maker opgave:</b> <b>Lydmaskine</b> <b>Design af løsninger</b>	<ul style="list-style-type: none"> <li>• Vi byggede og testede ét design på baggrund af et enkelt designkriterium og en enkelt designidé.</li> </ul> <input type="checkbox"/>	<ul style="list-style-type: none"> <li>• Vi brugte to designkriterier og -idéer til at bygge en løsning på den definerede problemstilling.</li> </ul> <input type="checkbox"/>	<ul style="list-style-type: none"> <li>• Vi levede op til sølvkravet og videreudviklede og forbedrede vores idé gennem test, revidering og nye test.</li> </ul> <input type="checkbox"/>	<ul style="list-style-type: none"> <li>• Vi levede op til guldkravet og opfyldte alle tre designkriterier.</li> </ul> <input type="checkbox"/>
<b>Maker opgave:</b> <b>Sikkerhedsgadget</b> <b>Definition af problemer</b>	<ul style="list-style-type: none"> <li>• Vi forstod designproblemet.</li> </ul> <input type="checkbox"/>	<ul style="list-style-type: none"> <li>• Vi definerede et designproblem og brugte ét designkriterium og én designidé til at bygge løsningen.</li> </ul> <input type="checkbox"/>	<ul style="list-style-type: none"> <li>• Vi levede op til sølvkravet og brugte to designkriterier og -idéer til at bygge vores løsning.</li> </ul> <input type="checkbox"/>	<ul style="list-style-type: none"> <li>• Vi levede op til guldkravet og brugte tre designkriterier og -idéer til at bygge en effektiv løsning.</li> </ul> <input type="checkbox"/>
<b>Maker opgave:</b> <b>Dukke</b> <b>Indsamling, vurdering og formidling af information</b>	<ul style="list-style-type: none"> <li>• Vi tegnede og udpegede de forskellige dele af vores design.</li> </ul> <input type="checkbox"/>	<ul style="list-style-type: none"> <li>• Vi levede op til bronzekravet og angav placeringen af de vigtigste dele, der fik vores design til at fungere.</li> </ul> <input type="checkbox"/>	<ul style="list-style-type: none"> <li>• Vi levede op til sølvkravet og medtog et diagram, der viser, hvordan vores design fungerer.</li> </ul> <input type="checkbox"/>	<ul style="list-style-type: none"> <li>• Vi levede op til guldkravet og brugte ord og et diagram til at forklare, hvordan vores nye design fungerer.</li> </ul> <input type="checkbox"/>
Noter:				

Godt gået! Hvad vil I nu lave?