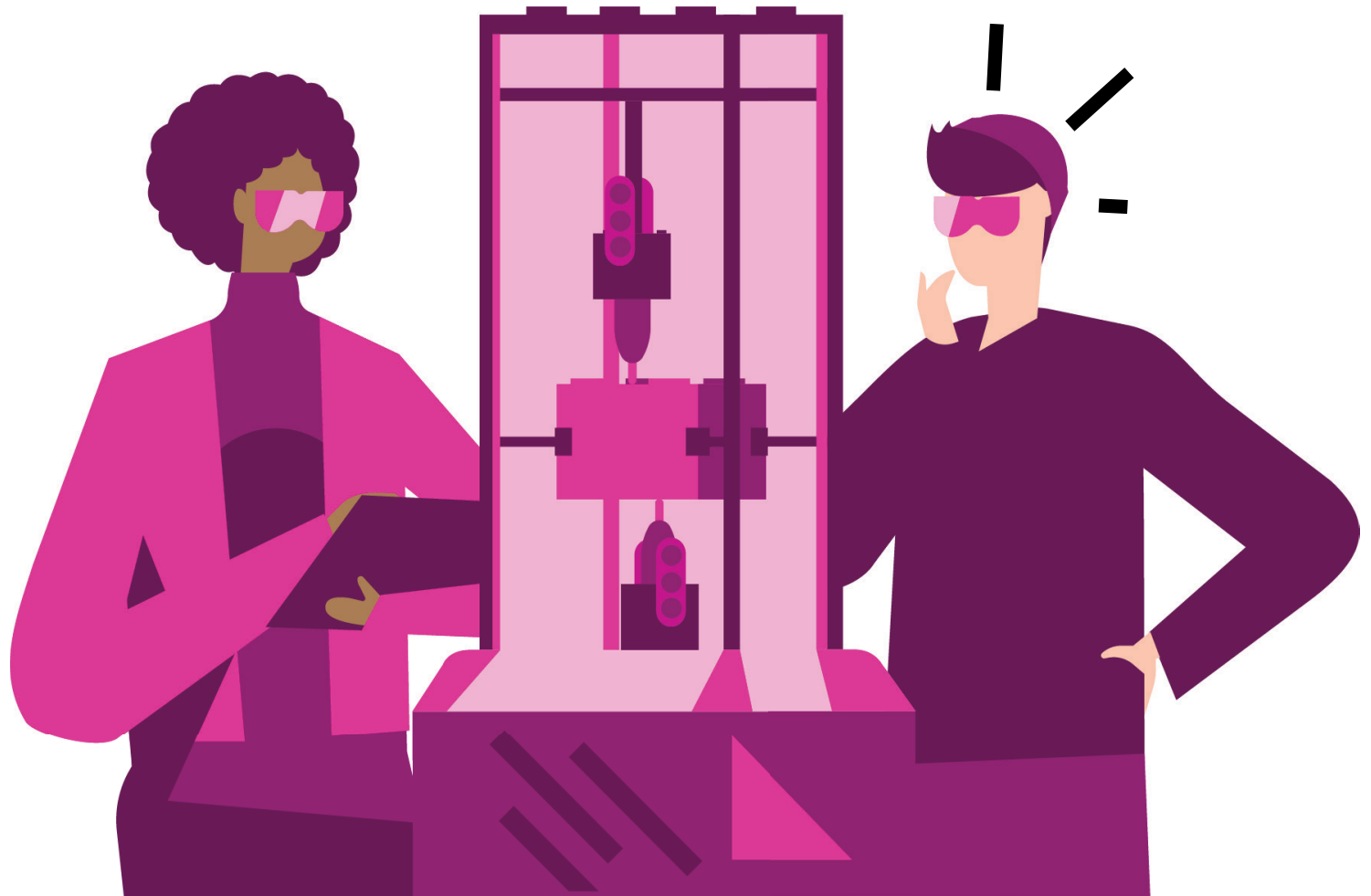


2000480


# Rygg mot rygg

Skrive  
pseudokode

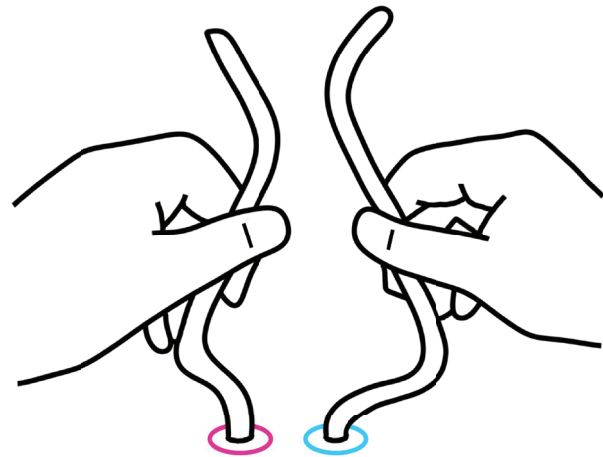


2000480

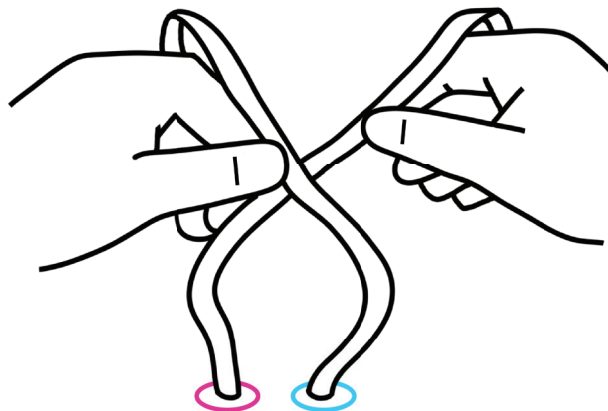
# Engasjere



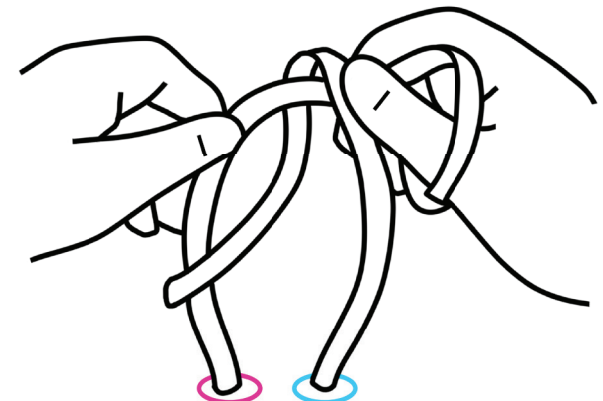
1



2




3




2000480


# Engasjere




```
1 - [når programmet starter]
2 - [A+F] angi farten til 50 %
3 - [A+F] gå korteste vei til posisjon 350
4 - start lyd Connect
5 - [C] øk lysstyrken
6 - gjenta 10 ganger
   - slå på [ ] for 0.5 sekunder
   - slå på [ ] for 0.5 sekunder
7 - Slå på [ ]
```



# Utforske



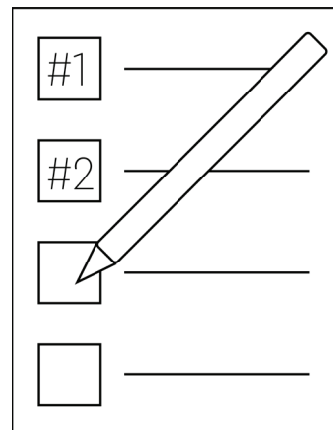
1



## BYGG

Design et LEGO® dyr som noen andre skal bygge. Bruk 5 eller færre klosser.


2



## KODE

Skriv ned trinnene som trengs for å bygge modellen. (Programmerere kaller dette *pseudokode*.)


3



## PROGRAMMERE

Be en partner om å følge pseudokoden for å bygge modellen. De må følge koden uten å se modellen din, de kan bare høre instruksjonene dine.

# Forklare



Gi tilbakemelding og få tilbakemelding.

## Gi tilbakemelding

- Jeg er virkelig imponert over ...
- Jeg vil gjerne vite mer om ...
- Jeg hadde samme idé ...
- Jeg hadde en annen idé ...
- Jeg foreslår ...

## Få tilbakemelding

*Still spørsmål som:*

- Hvilke instruksjoner var tydelige?
- Hva kan jeg forbedre?
- Hvilke feil kan rettes opp?

2000480

# Utdype

